Gmail

Damien Vercambre <d.vercambre@intercourtage.com>

template Point Mkt - mi septembre

Amaury PLANCHENAULT <a.planchenault@intercourtage.com>
À : d.vercambre@intercourtage.com

		Niveau à 18h30 hier	Cotations ce matin	Variation	équivalent €/Mt
CBOT Wheat	DEC2	864,25	860,50	-3,75	-1,25
CBOT Wheat	MAR3	879,50	876,00	-3,50	-1,16
CBOT Wheat	MAY3	888,25	885,75	-2,50	-0,79
CBOT Corn	DEC2	691,75	690,25	-1,50	-0,45
CBOT Corn	MAR3	695,75	694,75	-1,00	-0,28
Kansas Wheat	DEC2	936,50	932,75	-3,75	-1,24
MGEX Wheat	DEC2	932,00	928,00	-4,00	-1,33

		Niveau à 18h30 hier	Cotations ce matin	Variation	équivalent €/Mt
CBOT Beans	NOV2	1482,50	1484,25	+1,75	+0,86
CBOT Meals	DEC2	426,80	424,70	-2,10	-0,71
CBOT bean oil	DEC2	66,83	66,76	-0,07	-0,02
Canola	NOV2	800,60	801,10	+0,50	+0,30
Palm Oil	NOV2	3836,00	3807,00	-29,00	-20,73

Eurusd forward curve

Spot	0,9988				
EURUSD FWD	1M	2M	3M	6M	1Y
	22,13	44,05	66,1	137,65	243,35
	1,0010	1,0032	1,0054	1,0126	1,0231

Position estimée des fonds

	Date	CBOT Wheat	Corn	Soybeans
CIT à la date du	06/09/2022	-52023	152965	33380
Mouvement estimé des fonds	07/09/2022	10000	-3250	-5000
	08/09/2022	-5000	-3000	-1000
	09/09/2022	13000	8000	8000
	12/09/2022	-7000	9000	21000
	13/09/2022	1000	-4000	-4500
	14/09/2022			
	15/09/2022			
	16/09/2022			

Position estimée au	13/09/2022	-40023	159715	51880
Record Net Long depuis 2006		36797	506917	242443
Record Net Short depuis 2006		-192876	-383665	-190981

- **Eurusd revenu à parité / Crude Oil en baisse / Marchés Actions asiatiques en baisse ce matin : conséquences des chiffres CPI US (proxy inflation) sortis supérieurs aux attentes et des posture plus agressive de la part de la FED sur les prochains mois.**
- **Aujourd'hui : Statscan - Estimations des principales grandes cultures basées sur des modèles**

Time	Event	Impact	Actual	Dev	Consensus	Previous
	TUESDAY, SEPTEMBER 13					
08:00	GBP Claimant Count Change(Aug)		6.3K	0.59	-9.2K	-14.5K
08:00	GBP ILO Unemployment Rate (3M)(Jul)		3.6%	-1.83	3.8%	3.8%
08:00	EUR Harmonized Index of Consumer Prices (YoY)(Aug)		8.8%	0	8.8%	8.8%
14:30	USD Consumer Price Index ex Food & Energy (MoM)(Aug)		0.6%	1.79	0.3%	0.3%
14:30	USD Consumer Price Index ex Food & Energy (YoY)(Aug)		6.3%	1.23	6.1%	5.9%
	WEDNESDAY, SEPTEMBER 14					
08:00	GBP Consumer Price Index (YoY)(Aug)		9.9%	-1.88	10.2%	10.1%
N/A	EUR EC President von der Leyen speech				SPEECH	
	THURSDAY, SEPTEMBER 15					
14:30	USD Retail Sales (MoM)(Aug)		-	-	0%	0%
14:30	USD Retail Sales Control Group(Aug)		-	-	0.5%	0.8%
	FRIDAY, SEPTEMBER 16					
04:00	CNY Retail Sales (YoY)(Aug)		-	-	3.5%	2.7%
16:00	USD Michigan Consumer Sentiment Index(Sep) PREL		-	-	60	58.2

Blé

Météo US récolte spring wheat & semis winter wheat jugée favorable. Prime mkt intérieur HRW reste ferme. Mêmes interrogations aux US qu'ici sur le dispo exportable russe en fonction de l'évolution du c
prod russe entre 95 et 100 Mln Mt. Risque récession globale n'a pas disparu. Tjs des commentaires sur le biais statistique haussier du board à cette période de l'année.

En somme, pas d'élément majeur nouveau hier et ces différents facteurs qui s'équilibrent en donnant une bougie en doji d'indécision sur le SRW Dec daily et une évolution au sein d'un range avec un peu
hourly.

Un épisode de variation un peu violente après l'open de 15h30 mais globalement plutôt calme et avec un retour vers une valeur moyenne 865 (qu'on travaille ce matin) qui correspond au milieu du range e
d'indication particulière sur cet horizon de temps.

En daily, confirmation du scénario de consolidation à plat sous la résistance importante 874. Ce mouvement permet de tracer une figure en rectangle. Un scénario consistant à reporter un mât avec sortie
graphiquement envisageable. Cela donnerait un objectif vers la MM200j à 912. Le signal est pour le moment plutôt moyen voire faible. Cela doit se concrétiser rapidement sinon le temps passé dans le rec
pour valider la figure.

Matif – CBOT Dec autour des 17.80 USD à 18h30 hier et une corrélation intraday plutôt correcte hier.

Valeurs nominales spot FOB Novo source Kortes en légère hausse vers 303 $/Mt pour du 11.5% et 315 $/Mt pour du 12.5%. Le spread FOB Novo – Matif reste néanmoins dans une zone « Matif cher » av
trop élevé (sans pour autant occulter l'avancement des affaires origine Fr). De ce prisme-là, rester hors compétition mais avec un écart moins élevé paraitrait logique.

Sur Matif Dec en euros, schéma de consolidation à plat sous 340. Pas de signal de retournement à la baisse. L'idée d'une extension au-delà de 340 semble encore envisageable mais plus forcément avec
accélération à son franchissement (on a eu un échantillon dans l'après-midi). Le fait de rester au sein d'un biseau avec un volume en baisse a plutôt tendance à favoriser un essoufflement dans la hausse
une sortie de biseau par le bas in fine.

Contexte macroéco du jour avec interprétation du CPI US d'hier après midi plutôt amené à peser sur les commos agris.

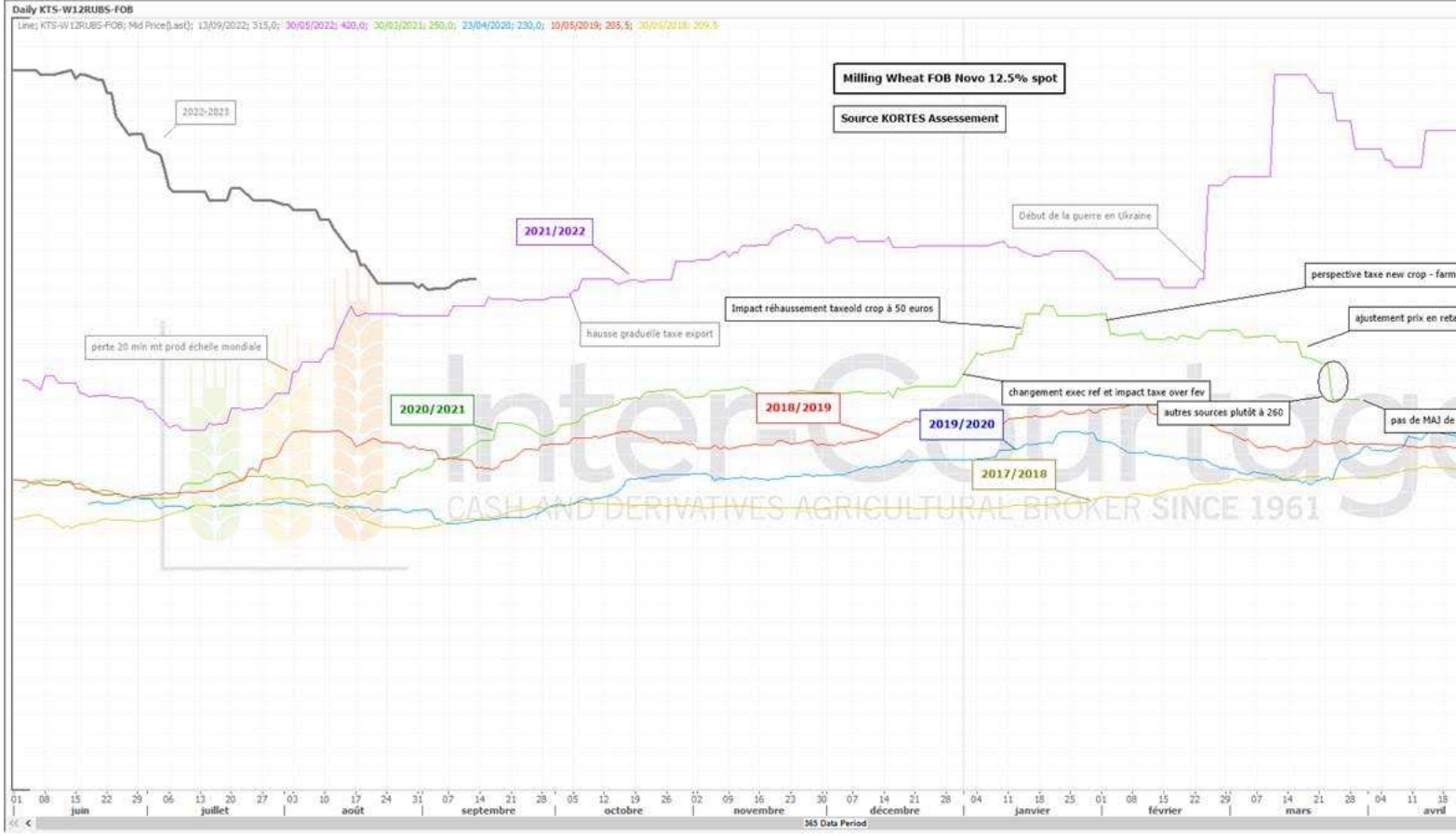

CBOT :

- SRW Dec : support 834 / résistance 875-877 (fibo)

MATIF :

- Dec 22 : Support 325.00 (MM50j) / Résistance 339-340
- Mars 23 : Support 320.50-322.50 (MM20 & 50j) / Résistance 338.25-340.00 (gap 11/07 & borne haute range & bollinger haute)

Daily WZ2
SRW Dec Daily
100,0%-1279 1/2+
61,8% -1077+
50,0%-1014 3/8+
38,2% -951 7/8+
23,6% -874 1/2+
0,0%-749 3/8+
Vol; WZ2; Trade Price; 14/09/2022; 4863
RSI; WZ2; Trade Price(Last); 14; Wilder Smoothing; 14/09/2022; 56,732
novembre 2021
décembre 2021
janvier 2022
février 2022
mars 2022
avril 2022
mai 2022
juin 2022
juillet 2022
août 2022
septembre 2022
octobre 2022

Hourly WZ2; BL2Z2
SRW Dec & Matif Dec Hourly
RSI; WZ2; Trade Price(Last); 17; Wilder Smoothing; 03:00 14/09/2022; 46,726
RSI; BL2Z2; Trade Price(Last); 17; Wilder Smoothing; 12:00 13/09/2022; 56,117
Vol; WZ2; Trade Price; 03:00 14/09/2022; 2245
29 août 22
30 août 22
31 août 22
01 sept. 22
02 sept. 22
05 sept. 22
06 sept. 22
07 sept. 22
08 sept. 22
09 sept. 22
12 sept. 22
13 sept. 22
14 sept. 22
15 sept. 22

Spread: encore une petite journée en terme de volume et une courbe à terme quasi inchangée y compris dans les épisodes de hausse du prix flat en intraday

- **Dec22/Mars23 : Support -0.50 / Résistance +2.25** … volume moyen et settle un peu en baisse vers +0.75
- **Mars23/Mai23 : Support -1.75 / Résistance +1.25** … pas vraiment de volume significatif et settle vers +0.25
- **Mai23/Sept23 : Support +13.25 / Résistance XXX ...** comme la veille settle vers +19.25 inchangé avec peu de volume

Spread blé Dec - Mars ou Nov - Mars
Dec 22 - Mars 23
Nov 12 - Mars 13
Dec21 - Mars 22
Dec 20 - Mars 21
Nov 11 - Mars 12
5,5
2,25
dec 18 - mars 19
Dec 15 - Mars 16
Dec 19- Mars 20
Dec 16 - Mars 17
Dec17 - Mars 18
décembre
janvier
février
mars
avril
mai
juin
juillet
août
septembre
octobre
novembre
déc.
364 Data Period

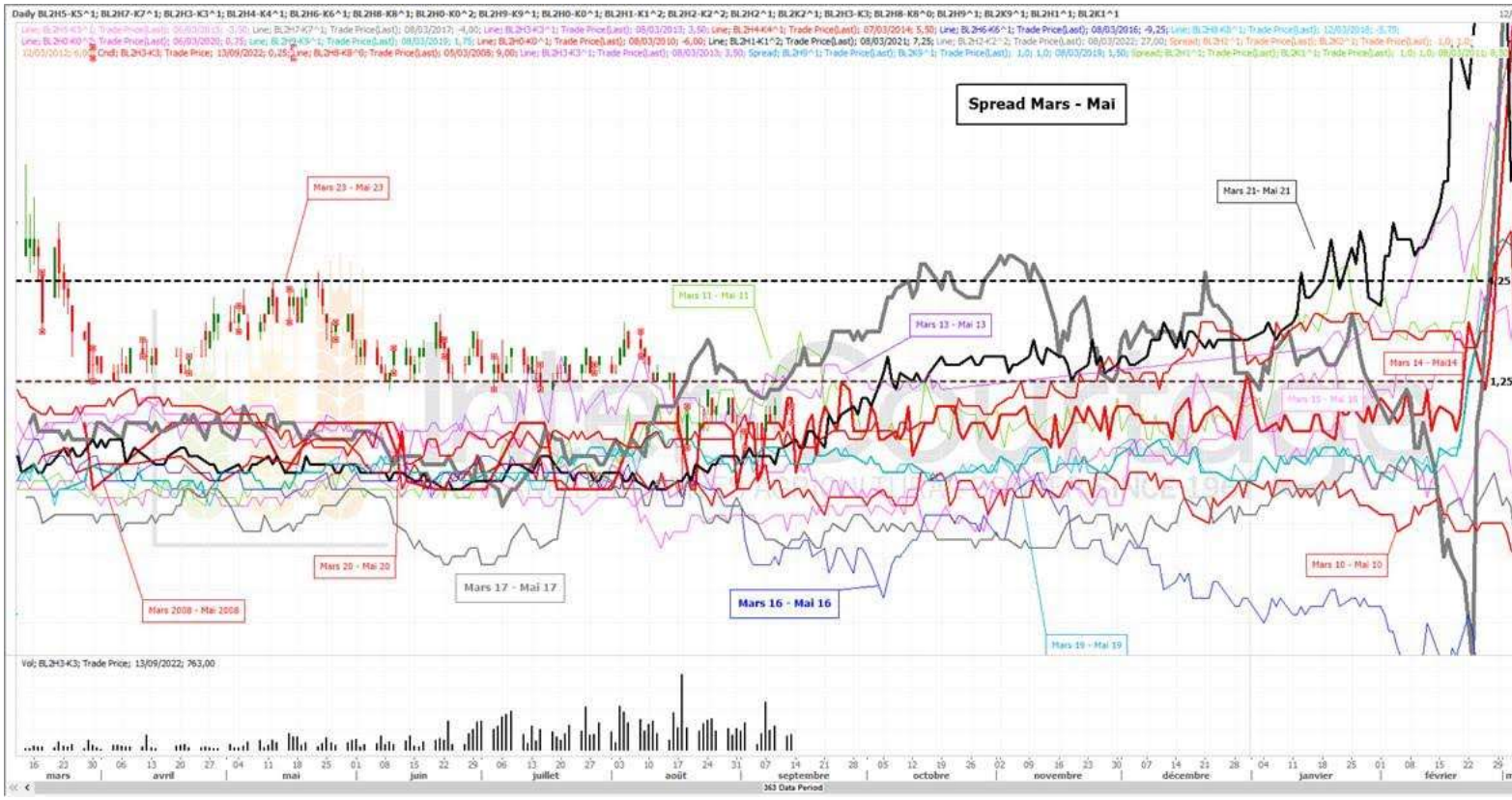
Spread Mars - Mai
Mars 23 - Mai 23
Mars 21- Mai 21
Mars 11 - Mai 11
Mars 13 - Mai 13
Mars 14 - Mai14
Mars 20 - Mai 20
Mars 17 - Mai 17
Mars 16 - Mai 16
Mars 10 - Mai 10
Mars 2008 - Mai 2008
Mars 19 - Mai 19
mars
avril
mai
juin
juillet
août
septembre
octobre
novembre
décembre
janvier
février
363 Data Period

Principales options traitées dans le mkt :

- **2*400 Dec22 P335 ont traité à 18.00 dans le mkt**
- **300 Mars combo 320/350 ont traité à -2.70 dans le mkt**
- **500 Mars strangle 310/385 ont traité à 28.00 dans le mkt**
- **733 Mars Cs 350/400 vs P300 ont traité à 2.00 dans le mkt**
- **250 Mai combo 290/390 covered 336.50 ont traité à -4.50 dans le mkt**
- **500 Dec C380 à 6.10**
- **125 Dec P300 à 4.80**
- **400 Dec Cs 370/420 covered 336 (20% delta) ont traité à 6.00 dans le mkt**
- **1000 Dec C310 à 36.00 vs 2000 Dec C340 à 19.00 delta hedgés à 340 (28% delta) ont traité dans le mkt**
- **500 Dec Cs 325/350 covered 338.50 (21% delta) ont traité à 11.40 dans le mkt**

Maïs

Farmer selling cité dans les commentaires pour justifier de la baisse du board hier. Sur Corn Dec daily ce dernier mouvement permet de marquer la borne haute d'un canal haussier CT. La bougie d'hier n
trend. Cela se confirme sur le contrat hourly avec un canal un peu haussier en place depuis le début du mois et un canal baissier caractérisant le mouvement des dernières heures et qui ne remet pas en
moment. Pour le moment à CT le trend demeure neutre à modérément haussier. Comportement proche des 7 USD à surveiller dans cette optique.

Sur Matif Maïs Nov, invalidation partielle du signal de retournement hier avec une légère hausse mais une bougie en doji qui plafonne sur la bollinger haute. Le principe d'une consolidation / correction CT
premier support la MM100j vers 326.00.

La relative fermeté du maïs a pu être entretenue hier par du débouclage de long blé vs short maïs. Quelques prises de profit là-dessus hier avec une baisse du Dec vs Nov de 2 euros après avoir regagné
plus bas de mi-août.

CBOT

- **Décembre : support 680 / Résistance 700**

Matif :

- **Nov : Support 326.00 (MM100j) / Résistance 331.75 (Bollinger haute)**
- **Mars : Support 325.50 (MM20j) / Résistance 333.00 (bollinger haute)**

Principales options traitées dans le mkt :

- **40 Maïs mars Ps 320/294 vs C377 ont traité à 1.30 dans le mkt**
- **75 Mars P330 à 25.5**
- **50 Juin C350 à 23.2**

Daily CZ2; 3CFTC0026020I
CBOT Corn Dec Daily
gap 720.25
gap 631
100,0% 740 1/2+
61,8% 680 3/8+
623+
579 7/8+
0,0% 570 1/8+
Total Corn Open interest
Vol; CZ2; Trade Price
14/09/2022; 8819
RSI; CZ2; Trade Price(Last); 14; Wilder Smoothing
14/09/2022; 63,662
janv. 22
février 2022
mars 2022
avril 2022
mai 2022
juin 2022
juillet 2022
août 2022
septembre 2022
octobre 2022

Hourly CZ2
Corn Dec Hourly
0,0% 683 5/8+
23,6% 664 3/4+
38,2% 653 1/8+
50,0% 643 5/8+
61,8% 634 1/8+
618 1/2+
604 7/8+
100,0% 603 5/8+
Vol; CZ2; Trade Price
03:00 14/09/2022; 611
RSI; CZ2; Trade Price(Last); 14; Wilder Smoothing
03:00 14/09/2022; 48,510
23 août 22
24 août 22
25 août 22
26 août 22
29 août 22
30 août 22
31 août 22
01 sept. 22
02 sept. 22
05 sept. 22
06 sept. 22
07 sept. 22
08 sept. 22
09 sept. 22
12 sept. 22
13 sept. 22
14 sept. 22
15 sept. 22

Spread Blé Dec - Maïs Nov
Dec 21 - Nov 21
Dec 22 - Nov 22
Dec 20 - Nov 20
Blé Z18 - Maïs X18
Blé X14 - Maïs X14
Blé Z15 - Maïs X15
Blé Z19 - Maïs X19
Blé Z17 - Maïs X17
Blé Z16 - Maïs X16
janvier
février
mars
avril
mai
juin
juillet
août
septembre
octobre
novembre
366 Data Period

Daily EMAX2
Maïs Nov 22 Daily
gap 255
gap 289.50
gap 317.50
234,5
Vol; EMAX2; Trade Price; 13/09/2022; 1 519,00
RSI; EMAX2; Trade Price(Last); 14; Wilder Smoothing; 13/09/2022; 58,326
février 2022
mars 2022
avril 2022
mai 2022
juin 2022
juillet 2022
août 2022
septembre 2022
174 Data Period

Colza :

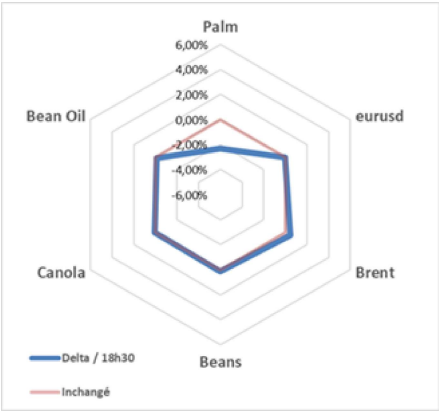
Palm
eurusd
Brent
Beans
Canola
Bean Oil
6,00%
4,00%
2,00%
0,00%
-2,00%
-4,00%
-6,00%
Delta / 18h30
Inchangé

Contexte neutre à part sur le palm un peu baissier. Effet correctif simplement sur Palm suite au rebond solide des dernières séances. Pour le moment pas de nature à remettre en cause le retour au-

Sur Canola, la bougie laissée hier avec mèche supérieure incite à rester prudent quant à la capacité du contrat à avoir regagné la figure en rectangle MT. Il ne semble pas qu'on puisse considérer que
Comme figure alternative il semble qu'un biseau descendant puisse être tracé. En théorie sortie par le haut (possiblement latéralement) privilégiée. A valider sur les prochaines séances.

Effet correctif aussi sur le biodiesel RME FOB ARA hier après la forte hausse de la veille.

Huiles FOB Rotterdam à peine en hausse au fixing hier.

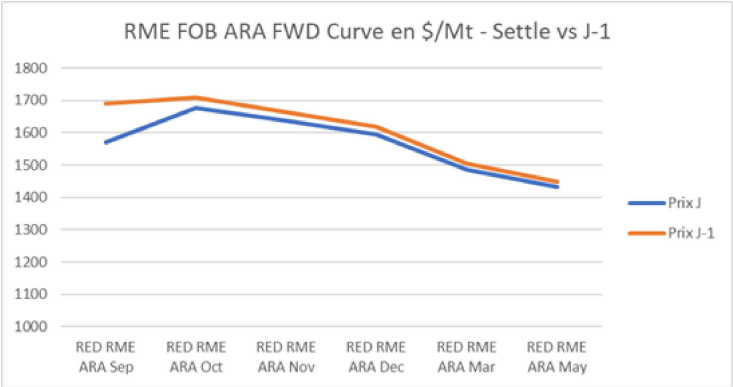

Huile Colza FOB Rotterdam				
Date	Heure fixing	Exec	Prix ($/Mt)	Variation / veille ($/Mt)
13/09/2022	19:00:00	Sep22	1415	5
13/09/2022	19:00:00	Oct22	1410	10
13/09/2022	19:00:00	Nov22/Jan23	1380	10
13/09/2022	19:00:00	Feb23/Apr23	1340	10
13/09/2022	19:00:00	May23/Jul23	1335	5

Sur Colza nov, confirmation de la hausse en première partie de séance vu le contexte hier matin. Objectif MM20j dépassé rapidement en intraday mais retour correctif autour de ce niveau rapide ég hier (mèche inférieure) donne un signal neutre à baissier. Rectangle de consolidation caractérisant le mouvement depuis le début du mois. Pour le moment le contrat construit une zone support fort convient encore de valider pour le MT/LT.

Nov : Support 590-600 (niveau + bollinger basse) / Résistance 613.00 (MM20j) ou 623 haut rectangle suite au mouvement d'hier

Fev : Support 590.00-600.00 / Résistance 620.75 (MM20j)

Spread :

- **Nov/fev : support zone -8.50 à -7.00 / résistance -2.00 :** tjs en évolution latérale sur la zone des plus bas -8.50/-6.75 depuis le début du mois et tjs du volume au quotidien
- **Mai/Aout : support -2.75 / résistance +8.00 ...** un peu plus de volume hier avec un settle un peu en hausse vers +2.25

Principales options traitées dans le mkt :

- **200 Nov Cs 650/750 ont traité à 12.50 dans le mkt**
- **200 Nov Cs 650/700 ont traité à 9.70 dans le mkt**
- **50 Q23 C810 vendus à 11.50 et 11.00**

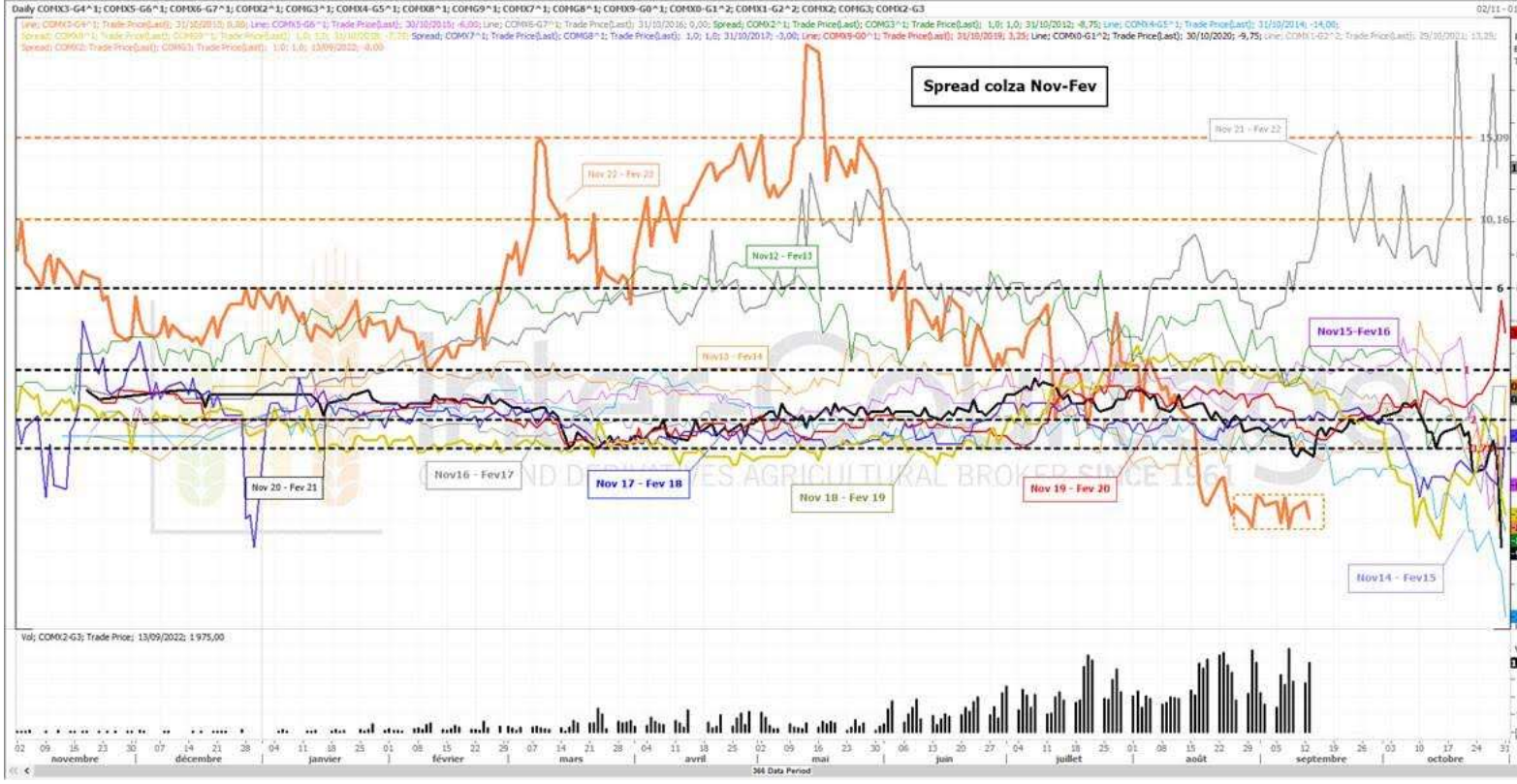

Sincères salutations,

Amaury Planchenault

Inter-Courtage
CASH AND DERIVATIVES AGRICULTURAL BROKER SINCE 1961

Tel Direct MATIF : 00 33 3 28 29 21 54

Tel Bureau : 00 33 3 28 29 19 19

Tel mobile : 00 33 7 87 17 45 49

email : a.planchenault@intercourtage.com

adresse postale : BP 114 - 59942 Dunkerque cedex 02 - FRANCE

Le contenu de ce message, ses éventuelles pièces jointes , ainsi que toute information antérieure ou ultérieure, peuvent être confidentiels et sont à la seule attention du destinataire prévu. Toute reproduction ou transmission en tout ou en partie, de ce message sur quelque support ou par quelque moyen que ce soit sans le conser

Le cas échéant, Inter Courtage s.a.s s'est appuyé sur des informations accessibles au public pour effectuer cette communication. Bien que les informations exposées proviennent de sources considérées comme fiables, Inter Courtage s.a.s n'en garantit ni l'exactitude, ni l'exhaustivité ni la fiabilité. La présente communication ne de quelque nature que ce soit et ne peut être considérée comme un démarchage en vue d'acquérir ou de céder de tels instruments. Inter Courtage s.a.s ne saurait être tenue responsable des conséquences de décisions d'investissements prises sur la base des informations contenues dans cette communication. Son contenu susceptible d'être modifié à tout moment sans préavis. Les performances passées ne sont pas un indicateur fiable des performances futures. Cette communication est diffusée auprès d'un public restreint, composé essentiellement de Clients Professionnels.

Devant l'impossibilité de garantir que les communications par messagerie électronique sont sécurisées ou exemptes de falsifications ou virus , Intercourtage s.a.s ne saurait encourir de quelconques responsabilités en cas d'altération du présent message

Ce message peut contenir des informations confidentielles , si vous ne pensez pas en être légitimement récipiendaire ou si il vous a été envoyé par erreur, merci d'en notifier l'expéditeur et de l'effacer sans en conserver de copie.

Inter Courtage s.a.s est une entreprise d'investissement agréée par l'Autorité de Contrôle Prudentiel et de Résolution (ACPR) et régulée par l'Autorité de Marchés Financiers (AMF).

17 pièces jointes

image003.jpg
5K

image013.jpg
116K

image014.jpg
103K

image015.jpg
118K

image016.jpg
134K

image017.jpg
106K

image018.jpg
106K

image019.jpg
107K

image020.jpg
111K

image021.jpg
122K

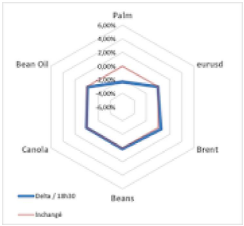

image022.png
29K

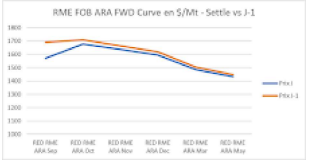

image023.png
29K

Huile Colza FOB Rotterdam				
Date	Heure fixing	Exec	Prix ($/Mt)	Variation / veille ($/Mt)
13/09/2022	19:00:00	Sep22	1415	5
13/09/2022	19:00:00	Oct22	1420	10
13/09/2022	19:00:00	Nov22/Jan23	1380	10
13/09/2022	19:00:00	Feb23/Apr23	1340	10
13/09/2022	19:00:00	May23/Jul23	1335	5

image024.png
9K

image025.jpg
93K

image026.jpg
107K

image027.jpg
125K

image028.jpg
123K