Inter-Courtage
CASH AND DERIVATIVES AGRICULTURAL BROKER SINCE 1961

Exportations/Importations européennes Campagne 2021/22 au 14/06/2022

Malgré la sélection des informations réalisées par Inter-Courtage pour l'élaboration du présent rapport, Inter-Courtage ne pourra pas, sous quelque forme que ce soit, directement ou indirectement, être tenu pour responsable des conséquences qu'engendrerait l'interprétation de ces informations par le lecteur et cela même en cas d'erreur ou d'omission. Les descriptions des tendances de marché, des évolutions des cours, des marchés passés ne peuvent pas être considérés comme une indication des évolutions futures. Ce document ne peut pas être considéré comme un conseil ou une recommandation d'investissement ou une incitation d'achat ou de vente de matières premières ou même une sollicitation à l'utilisation de produits financiers (futurs, options, produits dérivés etc.) de quelque nature que ce soit. Reproduction ou transmission (totale ou partielle) de ce document strictement interdite sans consentement écrit d'Inter Courtage.
Cette publication / cet e-mail peut contenir des informations confidentielles et/ou privilégiées. Si vous ne pensez pas en être légitimement récipiendaire ou si il/elle vous a été envoyé(e) par erreur, merci d'en notifier l'expéditeur et de l'effacer sans en conserver de copie.

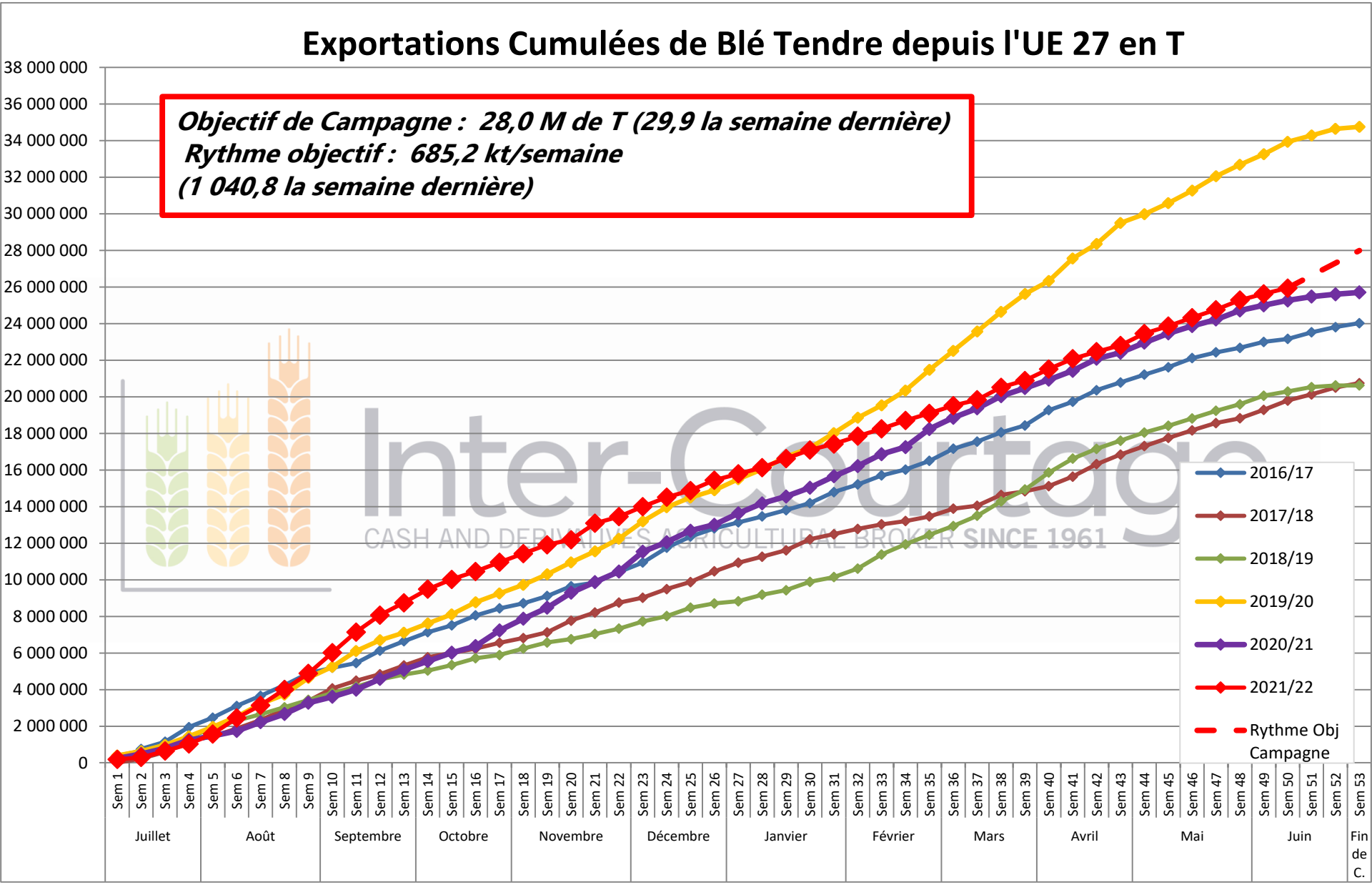
Exportations Cumulées de Blé Tendre depuis l'UE 27 en T
Objectif de Campagne : 28,0 M de T (29,9 la semaine dernière)
Rythme objectif : 685,2 kt/semaine
(1 040,8 la semaine dernière)
38 000 000
36 000 000
34 000 000
32 000 000
30 000 000
28 000 000
26 000 000
24 000 000
22 000 000
20 000 000
18 000 000
16 000 000
14 000 000
12 000 000
10 000 000
8 000 000
6 000 000
4 000 000
2 000 000
0
Inter-Courtage
CASH AND DERIVATIVES AGRICULTURAL BROKER SINCE 1961
2016/17
2017/18
2018/19
2019/20
2020/21
2021/22
Rythme Obj Campagne
Sem 1 Sem 2 Sem 3 Sem 4 Sem 5 Sem 6 Sem 7 Sem 8 Sem 9 Sem 10 Sem 11 Sem 12 Sem 13 Sem 14 Sem 15 Sem 16 Sem 17 Sem 18 Sem 19 Sem 20 Sem 21 Sem 22 Sem 23 Sem 24 Sem 25 Sem 26 Sem 27 Sem 28 Sem 29 Sem 30 Sem 31 Sem 32 Sem 33 Sem 34 Sem 35 Sem 36 Sem 37 Sem 38 Sem 39 Sem 40 Sem 41 Sem 42 Sem 43 Sem 44 Sem 45 Sem 46 Sem 47 Sem 48 Sem 49 Sem 50 Sem 51 Sem 52 Sem 53
Juillet
Août
Septembre
Octobre
Novembre
Décembre
Janvier
Février
Mars
Avril
Mai
Juin
Fin de C.

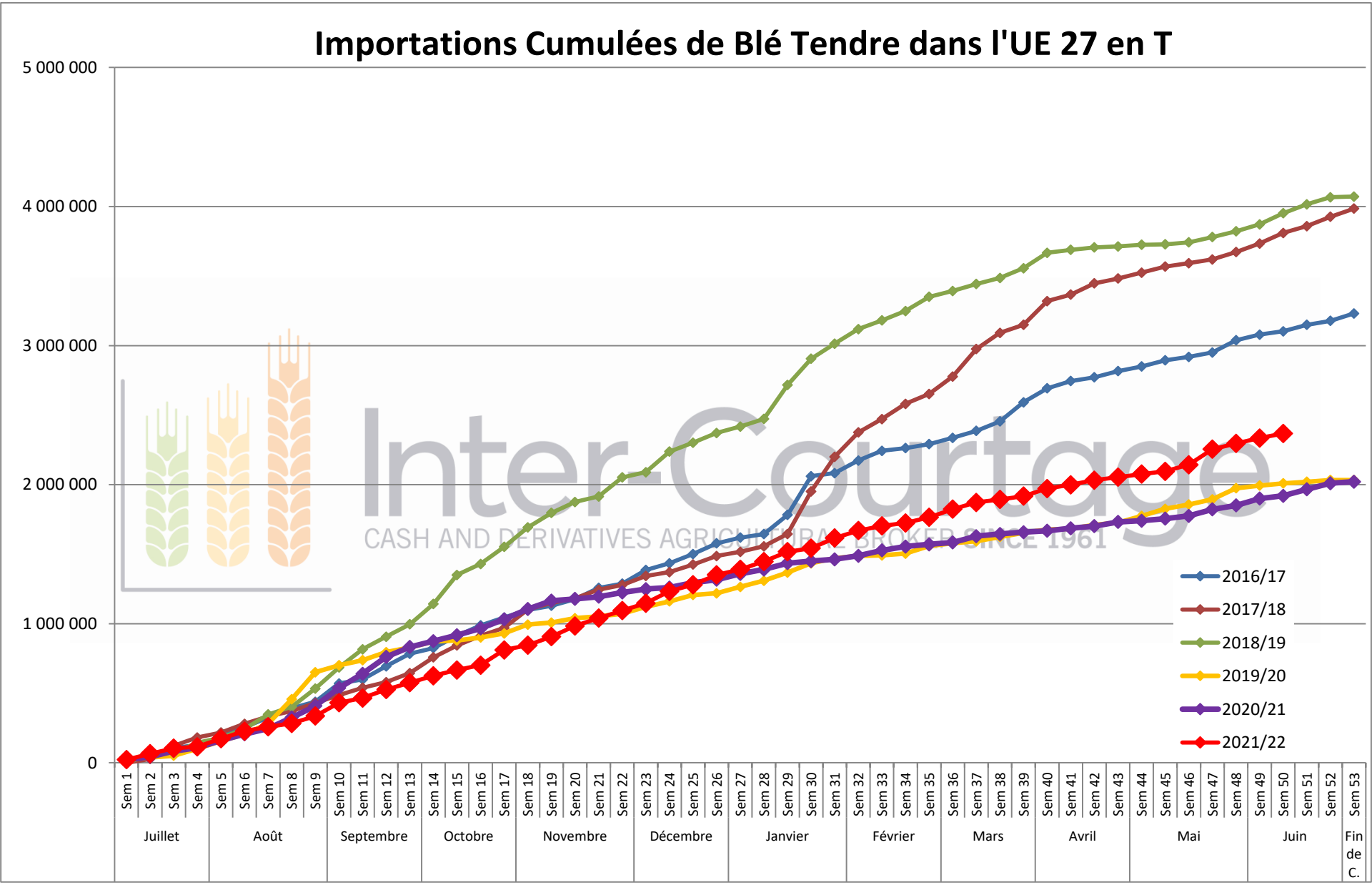
Importations Cumulées de Blé Tendre dans l'UE 27 en T
5 000 000
4 000 000
3 000 000
2 000 000
1 000 000
0
Inter-Courtage
CASH AND DERIVATIVES AGRICULTURAL BROKER SINCE 1961
2016/17
2017/18
2018/19
2019/20
2020/21
2021/22
Sem 1 Sem 2 Sem 3 Sem 4 Sem 5 Sem 6 Sem 7 Sem 8 Sem 9 Sem 10 Sem 11 Sem 12 Sem 13 Sem 14 Sem 15 Sem 16 Sem 17 Sem 18 Sem 19 Sem 20 Sem 21 Sem 22 Sem 23 Sem 24 Sem 25 Sem 26 Sem 27 Sem 28 Sem 29 Sem 30 Sem 31 Sem 32 Sem 33 Sem 34 Sem 35 Sem 36 Sem 37 Sem 38 Sem 39 Sem 40 Sem 41 Sem 42 Sem 43 Sem 44 Sem 45 Sem 46 Sem 47 Sem 48 Sem 49 Sem 50 Sem 51 Sem 52 Sem 53
Juillet
Août
Septembre
Octobre
Novembre
Décembre
Janvier
Février
Mars
Avril
Mai
Juin
Fin de C.

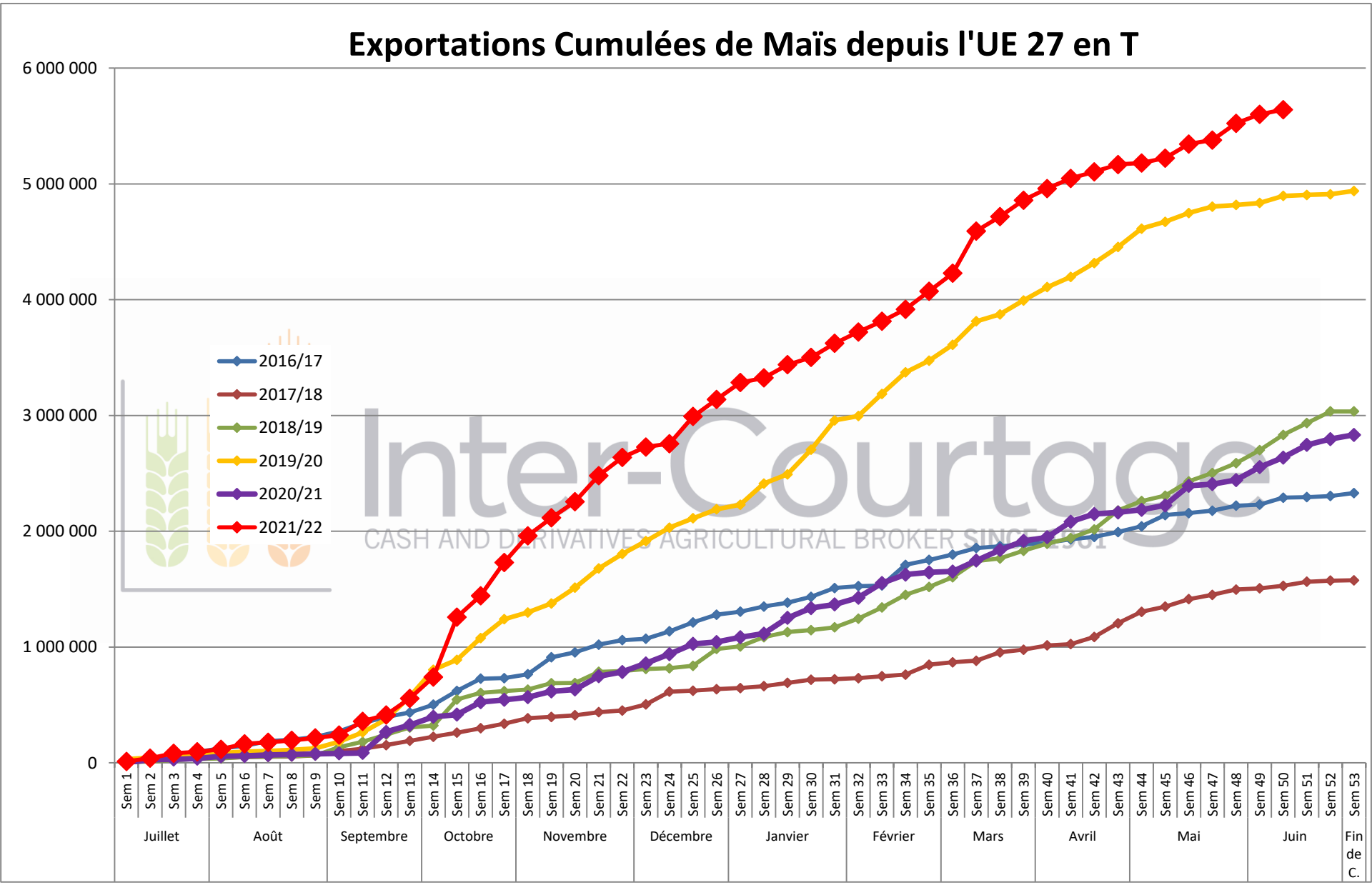
Exportations Cumulées de Maïs depuis l'UE 27 en T
6 000 000
5 000 000
4 000 000
3 000 000
2 000 000
1 000 000
0
2016/17
2017/18
2018/19
2019/20
2020/21
2021/22
Inter-Courtage
CASH AND DERIVATIVES AGRICULTURAL BROKER SINCE 1961
Sem 1 Sem 2 Sem 3 Sem 4 Sem 5 Sem 6 Sem 7 Sem 8 Sem 9 Sem 10 Sem 11 Sem 12 Sem 13 Sem 14 Sem 15 Sem 16 Sem 17 Sem 18 Sem 19 Sem 20 Sem 21 Sem 22 Sem 23 Sem 24 Sem 25 Sem 26 Sem 27 Sem 28 Sem 29 Sem 30 Sem 31 Sem 32 Sem 33 Sem 34 Sem 35 Sem 36 Sem 37 Sem 38 Sem 39 Sem 40 Sem 41 Sem 42 Sem 43 Sem 44 Sem 45 Sem 46 Sem 47 Sem 48 Sem 49 Sem 50 Sem 51 Sem 52 Sem 53
Juillet
Août
Septembre
Octobre
Novembre
Décembre
Janvier
Février
Mars
Avril
Mai
Juin
Fin de C.

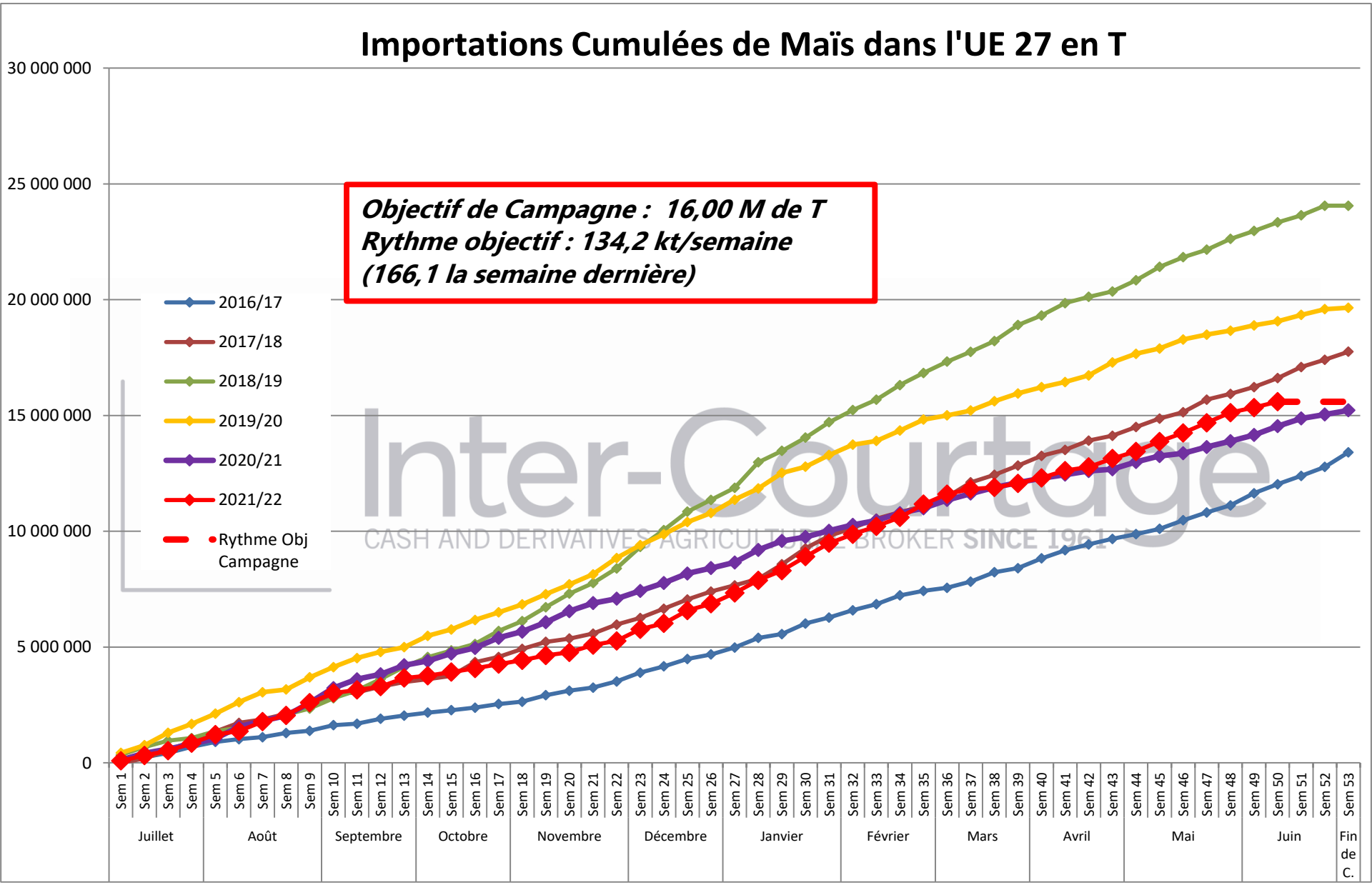
Importations Cumulées de Maïs dans l'UE 27 en T
Objectif de Campagne : 16,00 M de T
Rythme objectif : 134,2 kt/semaine
(166,1 la semaine dernière)
30 000 000
25 000 000
20 000 000
15 000 000
10 000 000
5 000 000
0
2016/17
2017/18
2018/19
2019/20
2020/21
2021/22
Rythme Obj Campagne
Inter-Courtage
CASH AND DERIVATIVES AGRICULTURAL BROKER SINCE 1961
Sem 1 Sem 2 Sem 3 Sem 4 Sem 5 Sem 6 Sem 7 Sem 8 Sem 9 Sem 10 Sem 11 Sem 12 Sem 13 Sem 14 Sem 15 Sem 16 Sem 17 Sem 18 Sem 19 Sem 20 Sem 21 Sem 22 Sem 23 Sem 24 Sem 25 Sem 26 Sem 27 Sem 28 Sem 29 Sem 30 Sem 31 Sem 32 Sem 33 Sem 34 Sem 35 Sem 36 Sem 37 Sem 38 Sem 39 Sem 40 Sem 41 Sem 42 Sem 43 Sem 44 Sem 45 Sem 46 Sem 47 Sem 48 Sem 49 Sem 50 Sem 51 Sem 52 Sem 53
Juillet
Août
Septembre
Octobre
Novembre
Décembre
Janvier
Février
Mars
Avril
Mai
Juin
Fin de C.

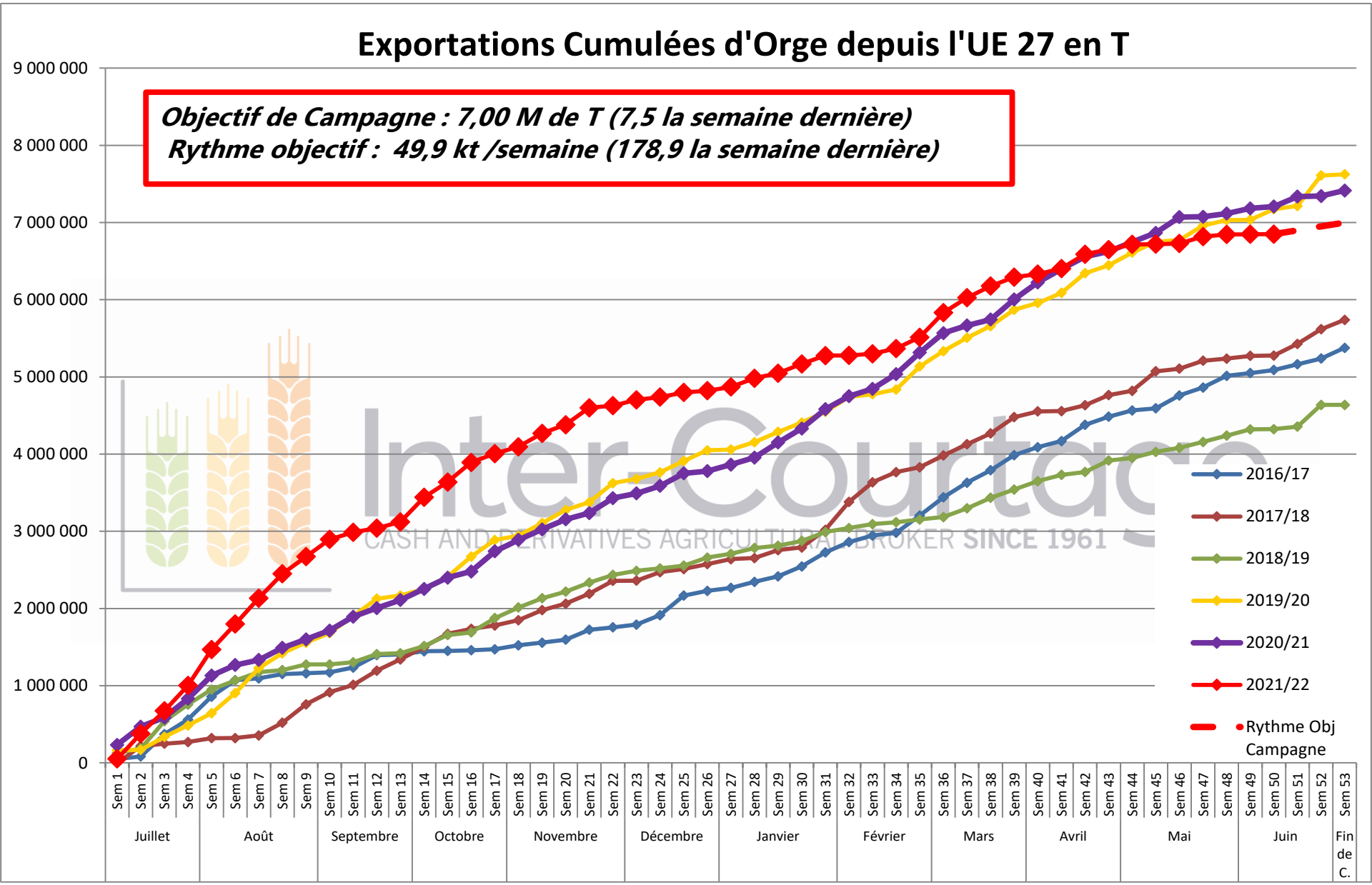
Exportations Cumulées d'Orge depuis l'UE 27 en T
Objectif de Campagne : 7,00 M de T (7,5 la semaine dernière)
Rythme objectif : 49,9 kt /semaine (178,9 la semaine dernière)
9 000 000
8 000 000
7 000 000
6 000 000
5 000 000
4 000 000
3 000 000
2 000 000
1 000 000
0
2016/17
2017/18
2018/19
2019/20
2020/21
2021/22
Rythme Obj Campagne
Sem 1 Sem 2 Sem 3 Sem 4 Sem 5 Sem 6 Sem 7 Sem 8 Sem 9 Sem 10 Sem 11 Sem 12 Sem 13 Sem 14 Sem 15 Sem 16 Sem 17 Sem 18 Sem 19 Sem 20 Sem 21 Sem 22 Sem 23 Sem 24 Sem 25 Sem 26 Sem 27 Sem 28 Sem 29 Sem 30 Sem 31 Sem 32 Sem 33 Sem 34 Sem 35 Sem 36 Sem 37 Sem 38 Sem 39 Sem 40 Sem 41 Sem 42 Sem 43 Sem 44 Sem 45 Sem 46 Sem 47 Sem 48 Sem 49 Sem 50 Sem 51 Sem 52 Sem 53
Juillet
Août
Septembre
Octobre
Novembre
Décembre
Janvier
Février
Mars
Avril
Mai
Juin
Fin de C.

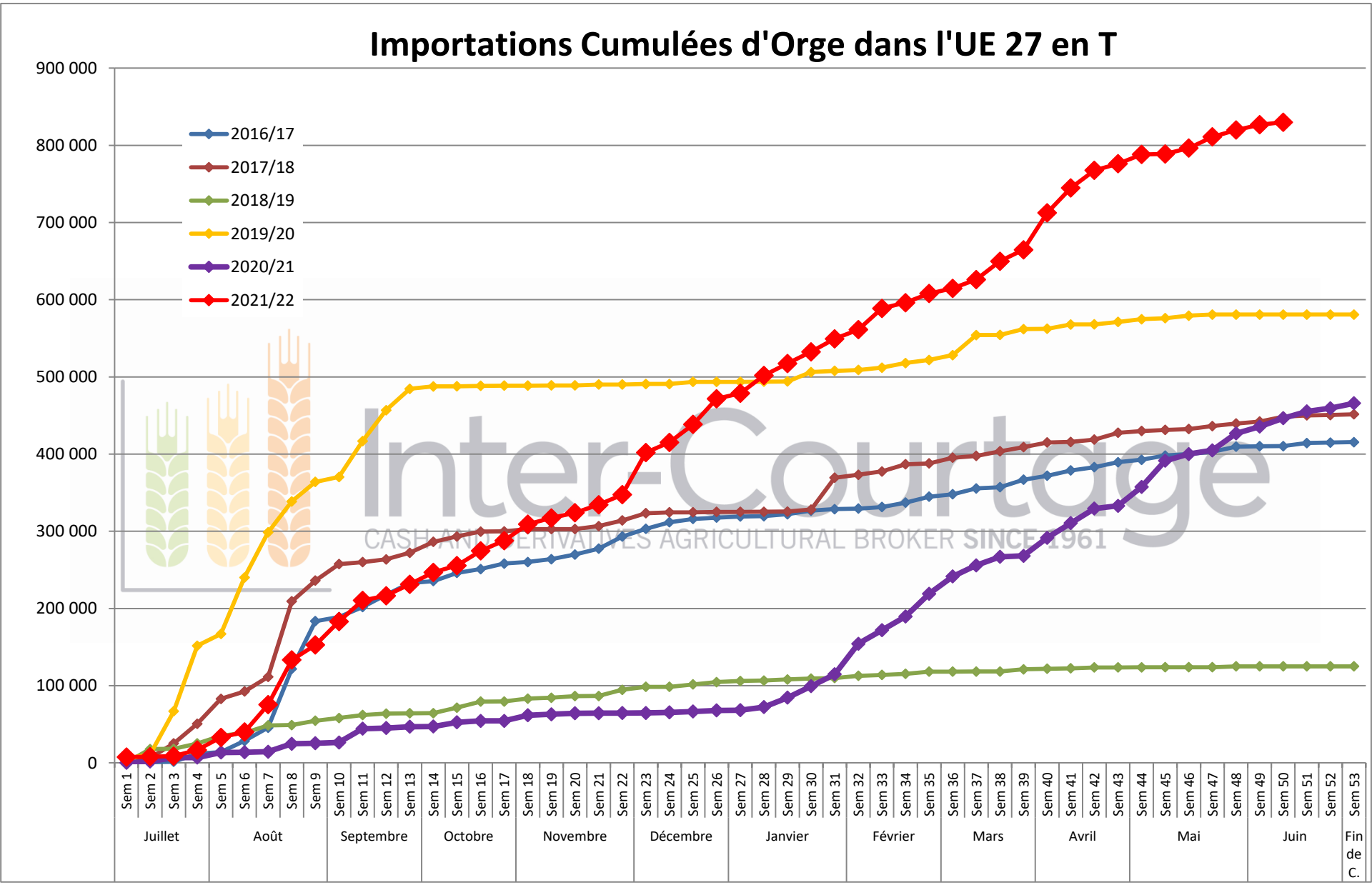
Importations Cumulées d'Orge dans l'UE 27 en T
900 000
800 000
700 000
600 000
500 000
400 000
300 000
200 000
100 000
0
2016/17
2017/18
2018/19
2019/20
2020/21
2021/22
Inter-Courtage
CASH AND DERIVATIVES AGRICULTURAL BROKER SINCE 1961
Sem 1 Sem 2 Sem 3 Sem 4 Sem 5 Sem 6 Sem 7 Sem 8 Sem 9 Sem 10 Sem 11 Sem 12 Sem 13 Sem 14 Sem 15 Sem 16 Sem 17 Sem 18 Sem 19 Sem 20 Sem 21 Sem 22 Sem 23 Sem 24 Sem 25 Sem 26 Sem 27 Sem 28 Sem 29 Sem 30 Sem 31 Sem 32 Sem 33 Sem 34 Sem 35 Sem 36 Sem 37 Sem 38 Sem 39 Sem 40 Sem 41 Sem 42 Sem 43 Sem 44 Sem 45 Sem 46 Sem 47 Sem 48 Sem 49 Sem 50 Sem 51 Sem 52 Sem 53
Juillet
Août
Septembre
Octobre
Novembre
Décembre
Janvier
Février
Mars
Avril
Mai
Juin
Fin de C.

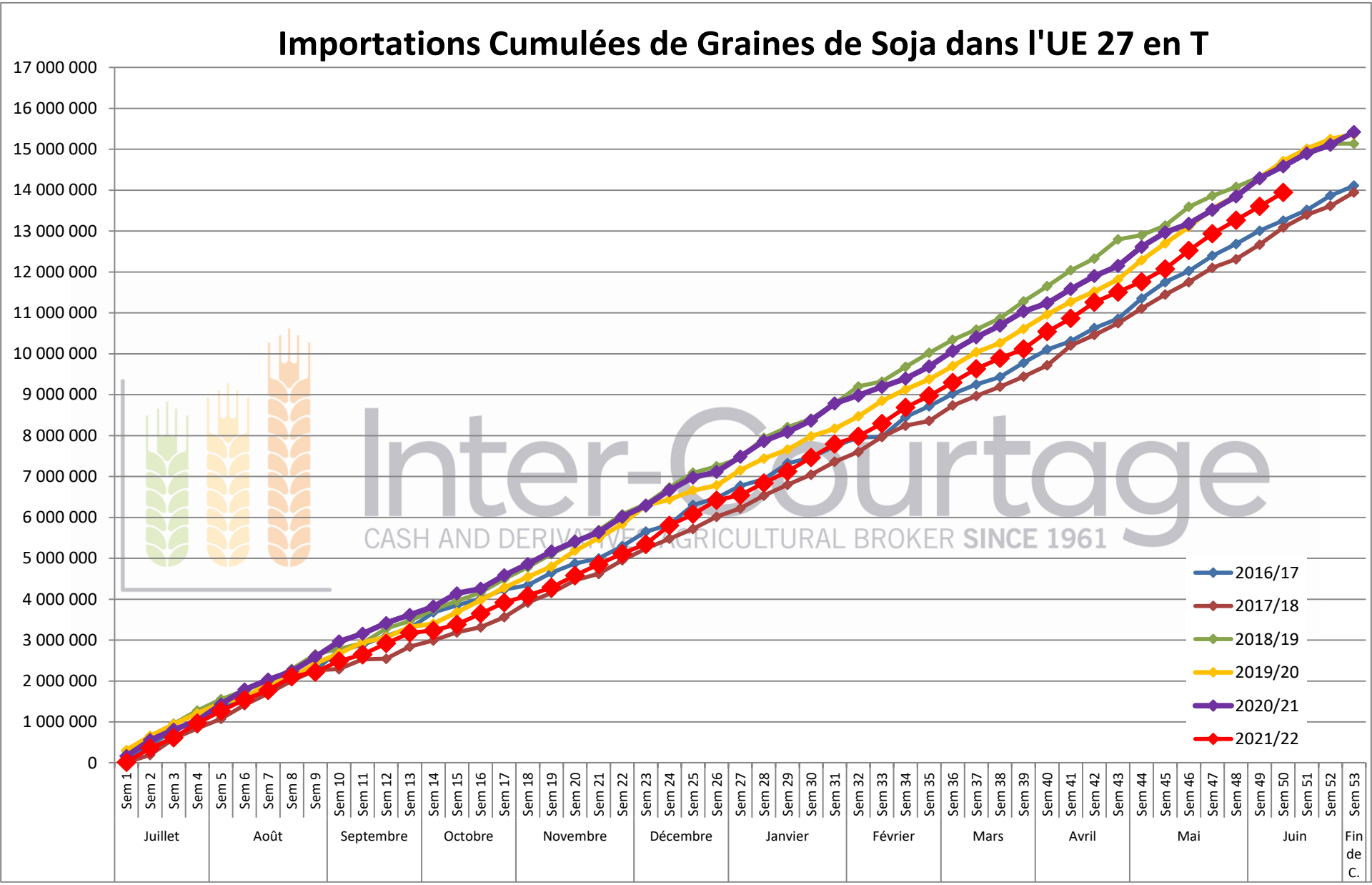
Importations Cumulées de Graines de Soja dans l'UE 27 en T
17 000 000
16 000 000
15 000 000
14 000 000
13 000 000
12 000 000
11 000 000
10 000 000
9 000 000
8 000 000
7 000 000
6 000 000
5 000 000
4 000 000
3 000 000
2 000 000
1 000 000
0
Inter-Courtage
CASH AND DERIVATIVES AGRICULTURAL BROKER SINCE 1961
2016/17
2017/18
2018/19
2019/20
2020/21
2021/22
Sem 1 Sem 2 Sem 3 Sem 4 Sem 5 Sem 6 Sem 7 Sem 8 Sem 9 Sem 10 Sem 11 Sem 12 Sem 13 Sem 14 Sem 15 Sem 16 Sem 17 Sem 18 Sem 19 Sem 20 Sem 21 Sem 22 Sem 23 Sem 24 Sem 25 Sem 26 Sem 27 Sem 28 Sem 29 Sem 30 Sem 31 Sem 32 Sem 33 Sem 34 Sem 35 Sem 36 Sem 37 Sem 38 Sem 39 Sem 40 Sem 41 Sem 42 Sem 43 Sem 44 Sem 45 Sem 46 Sem 47 Sem 48 Sem 49 Sem 50 Sem 51 Sem 52 Sem 53
Juillet
Août
Septembre
Octobre
Novembre
Décembre
Janvier
Février
Mars
Avril
Mai
Juin
Fin de C.

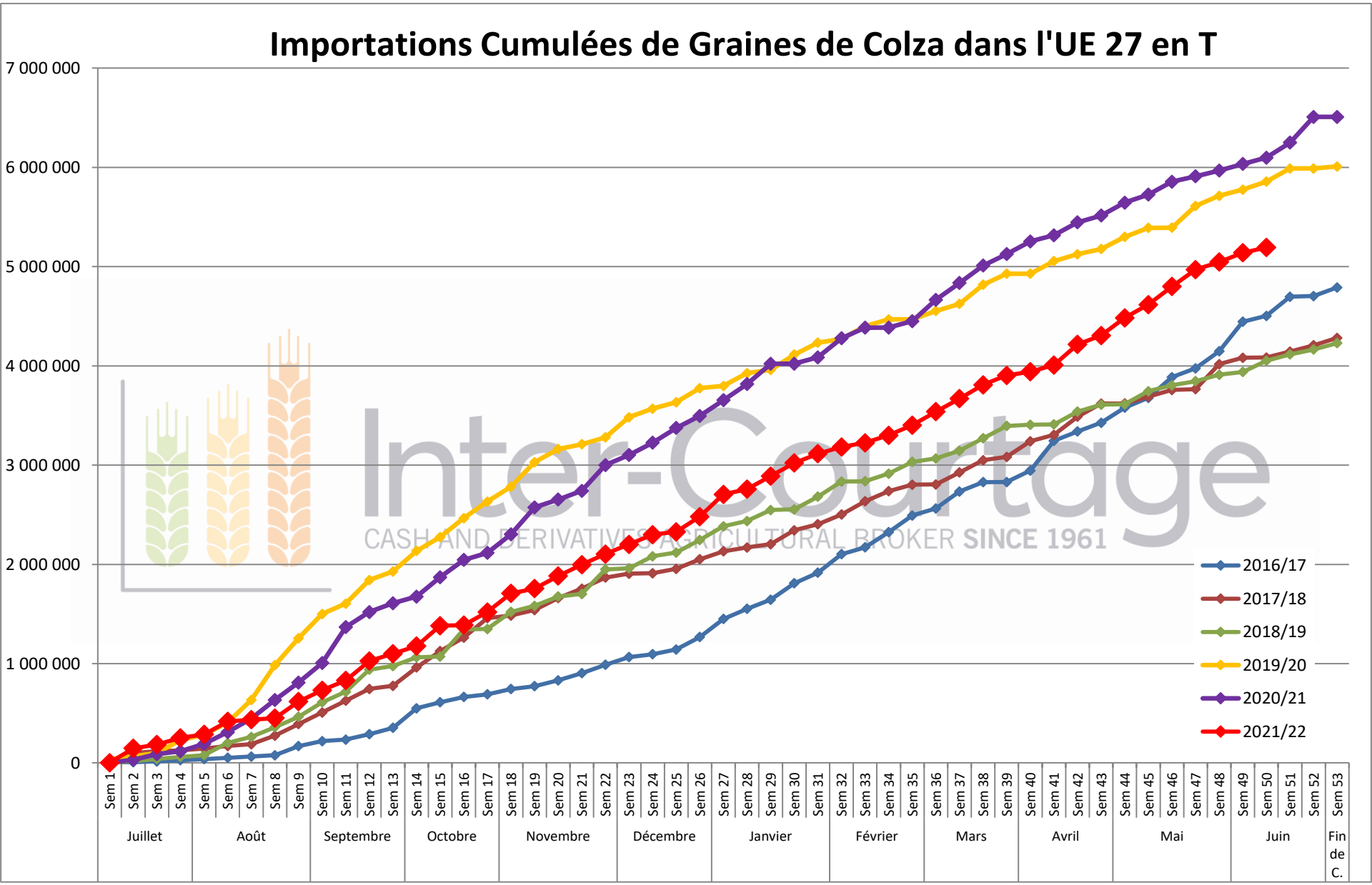
Importations Cumulées de Graines de Colza dans l'UE 27 en T
7 000 000
6 000 000
5 000 000
4 000 000
3 000 000
2 000 000
1 000 000
0
Inter-Courtage
CASH AND DERIVATIVES AGRICULTURAL BROKER SINCE 1961
2016/17
2017/18
2018/19
2019/20
2020/21
2021/22
Sem 1 Sem 2 Sem 3 Sem 4 Sem 5 Sem 6 Sem 7 Sem 8 Sem 9 Sem 10 Sem 11 Sem 12 Sem 13 Sem 14 Sem 15 Sem 16 Sem 17 Sem 18 Sem 19 Sem 20 Sem 21 Sem 22 Sem 23 Sem 24 Sem 25 Sem 26 Sem 27 Sem 28 Sem 29 Sem 30 Sem 31 Sem 32 Sem 33 Sem 34 Sem 35 Sem 36 Sem 37 Sem 38 Sem 39 Sem 40 Sem 41 Sem 42 Sem 43 Sem 44 Sem 45 Sem 46 Sem 47 Sem 48 Sem 49 Sem 50 Sem 51 Sem 52 Sem 53
Juillet
Août
Septembre
Octobre
Novembre
Décembre
Janvier
Février
Mars
Avril
Mai
Juin
Fin de C.

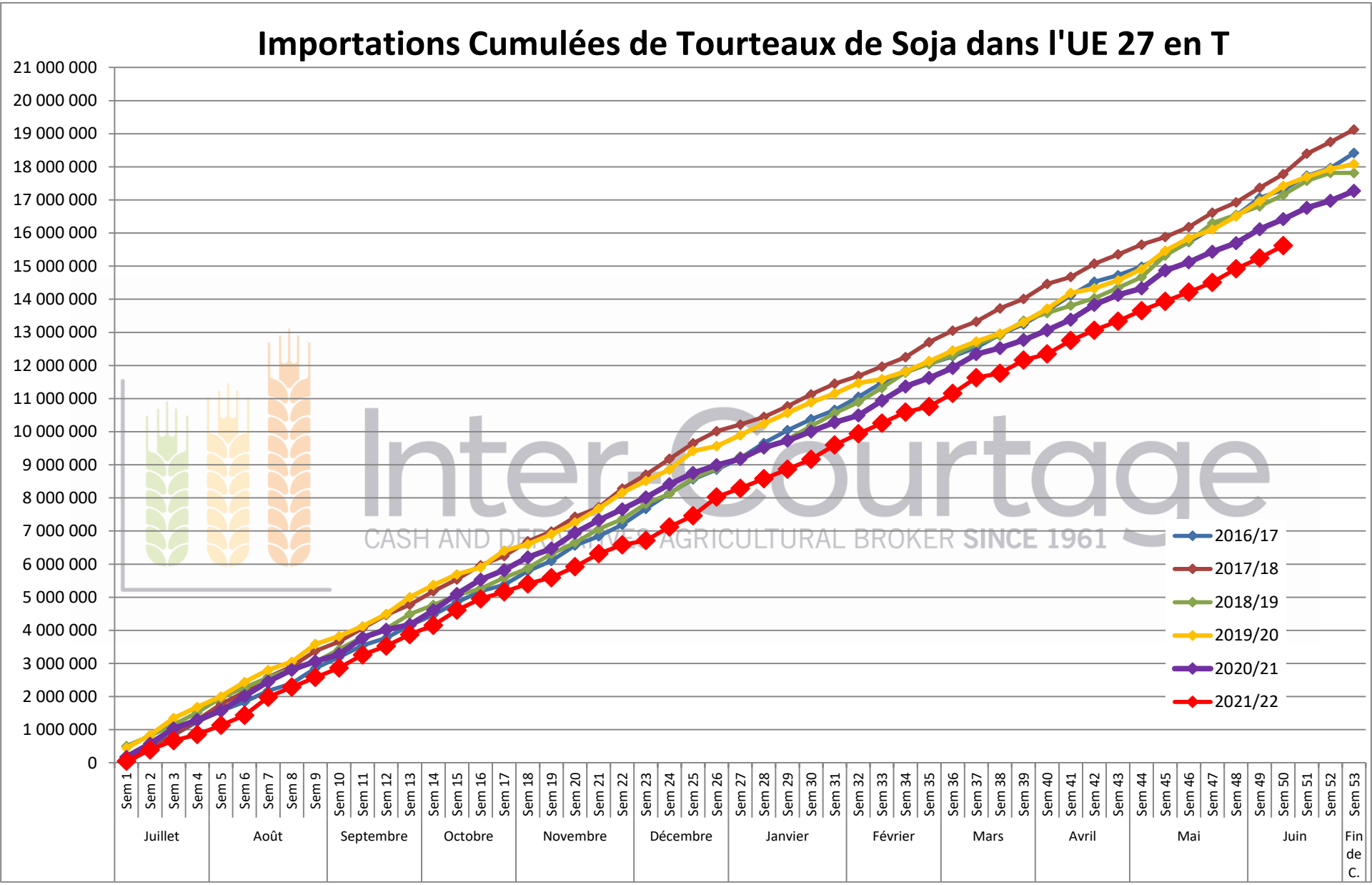
Importations Cumulées de Tourteaux de Soja dans l'UE 27 en T
21 000 000
20 000 000
19 000 000
18 000 000
17 000 000
16 000 000
15 000 000
14 000 000
13 000 000
12 000 000
11 000 000
10 000 000
9 000 000
8 000 000
7 000 000
6 000 000
5 000 000
4 000 000
3 000 000
2 000 000
1 000 000
0
Inter-Courtage
CASH AND DERIVATIVES AGRICULTURAL BROKER SINCE 1961
2016/17
2017/18
2018/19
2019/20
2020/21
2021/22
Sem 1 Sem 2 Sem 3 Sem 4 Sem 5 Sem 6 Sem 7 Sem 8 Sem 9 Sem 10 Sem 11 Sem 12 Sem 13 Sem 14 Sem 15 Sem 16 Sem 17 Sem 18 Sem 19 Sem 20 Sem 21 Sem 22 Sem 23 Sem 24 Sem 25 Sem 26 Sem 27 Sem 28 Sem 29 Sem 30 Sem 31 Sem 32 Sem 33 Sem 34 Sem 35 Sem 36 Sem 37 Sem 38 Sem 39 Sem 40 Sem 41 Sem 42 Sem 43 Sem 44 Sem 45 Sem 46 Sem 47 Sem 48 Sem 49 Sem 50 Sem 51 Sem 52 Sem 53
Juillet
Août
Septembre
Octobre
Novembre
Décembre
Janvier
Février
Mars
Avril
Mai
Juin
Fin de C.